

Sarah Steinmann





Gauggleren 2
CH-3664 Burgistein web www.wasserkristall.ch

Auftraggeber: Wassergenossenschaft Aich bei Bleiburg

Quellwasser vom Hochobir

**Bergquellwasser
fotografiert
aus gefrorenen Tropfen**



Zweiundzwanzig Wassertropfen der Quelle vom Hochobir (Probe Nr. 4) wurden eingefroren und unter dem Mikroskop fotografiert. Die nachfolgenden Fotos zeigen sichtbare Strukturen und wurden deshalb vom Fotografen ausgewählt.



Atelier für KUNST und Mystic

Juni 2009 ©
Probe Nr: 1247

Wasserkristalle fotografiert
in Anlehnung an das von M. Emoto
entwickelte Verfahren



Sarah Steinmann



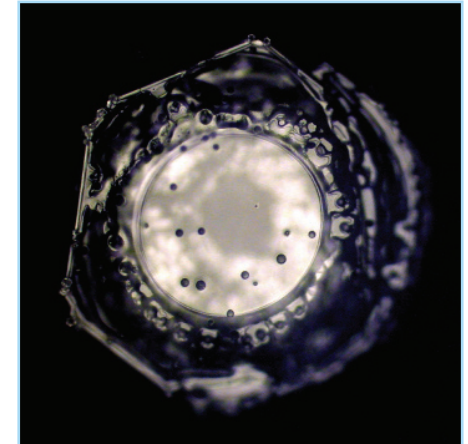

Gauggleren 2
CH-3664 Burgistein web www.wasserkristall.ch

Auftraggeber: Wassergenossenschaft Aich bei Bleiburg

Quellwasser von Aich

**vor der UV-Desinfektion
fotografiert
aus gefrorenen Tropfen**


Mehrere Tropfen des Quellwassers von Aich (Probe Nr. 1) wurden vor der UV-Behandlung eingefroren und unter dem Mikroskop fotografiert. Die nachfolgenden Fotos zeigen sichtbare Strukturen und wurden deshalb vom Fotografen ausgewählt.



Atelier für KUNST und Mystic

Juni 2009 ©
Probe Nr: 1244

Wasserkristalle fotografiert
in Anlehnung an das von M. Emoto
entwickelte Verfahren





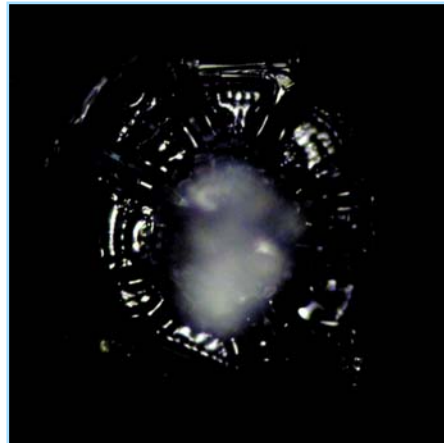

Auftraggeber: Institut f. Wasser & Umweltverbesserung

Quellwasser von Aich

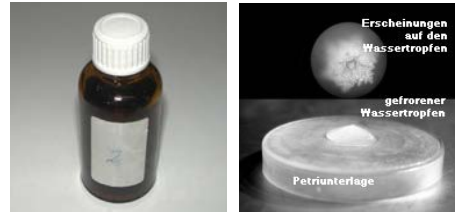
nach der UV-Desinfektion

fotografiert
aus gefrorenen Tropfen

Mehrere Tropfen des Quellwassers von Aich (Probe Nr. 2) wurden nach der UV-Behandlung eingefroren und unter dem Mikroskop fotografiert. Die nachfolgenden Fotos deuten auf eine enorme Strukturverschlechterung des behandelten Wassers hin.



Wasserkristalle fotografiert
in Anlehnung an das von M. Emoto
entwickelte Verfahren




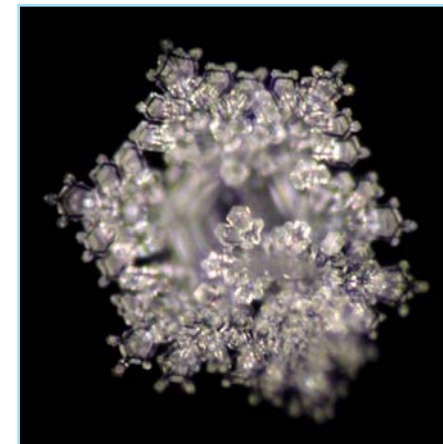
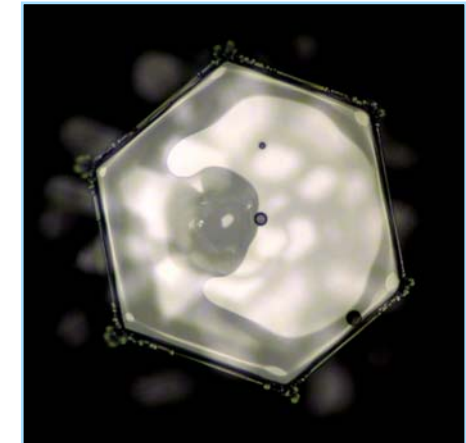
Auftraggeber: Wassergenossenschaft Aich bei Bleiburg

Quellwasser von Aich

nach UV-Desinfektion u. Revitalisierung mit dem UMH-UV-Strahlenneutralisator sowie UMH-Einbaugerät 3/4"

fotografiert aus gefrorenen Tropfen

Mehrere Tropfen des Quellwassers von Aich (Probe Nr. 3) wurden nach der UV-Behandlung sowie nach erfolgter Vitalisierung mit der UMH-Technologie eingefroren und unter dem Mikroskop fotografiert. Die nachfolgenden Fotos zeigen wieder energiereiche, klar strukturierte Wasserkristalle.



Wasserkristalle fotografiert
in Anlehnung an das von M. Emoto
entwickelte Verfahren

